

tiempo

Procedure

You will receive an email from Tiempo to be able to log in



Please choose one of the options either: [Register](#) or [associate the profile](#)

Here is the home page. Please enter your email and password.

Votre service de garde a créé votre profil de parent sur Tiempo

Tiempo est une plateforme qui vous permet d'interagir et d'échanger des informations avec votre service de garde.

Parent: Installation Administration

Service de garde: CPE Les Petits Moussees.

Code de pairage: Your code


Si vous n'avez pas de compte sur Tiempo, cliquez sur le bouton ci-dessous pour ouvrir le formulaire d'inscription.

Register

Si vous avez déjà un compte, vous pouvez associer ce profil à votre compte dans la section *Profils* de Tiempo et utiliser le code de pairage ci-dessus.

Associate the profil

Sign in

 
 Keep me signed in

[Sign in](#)

[Forgot password?](#)

Not registered?

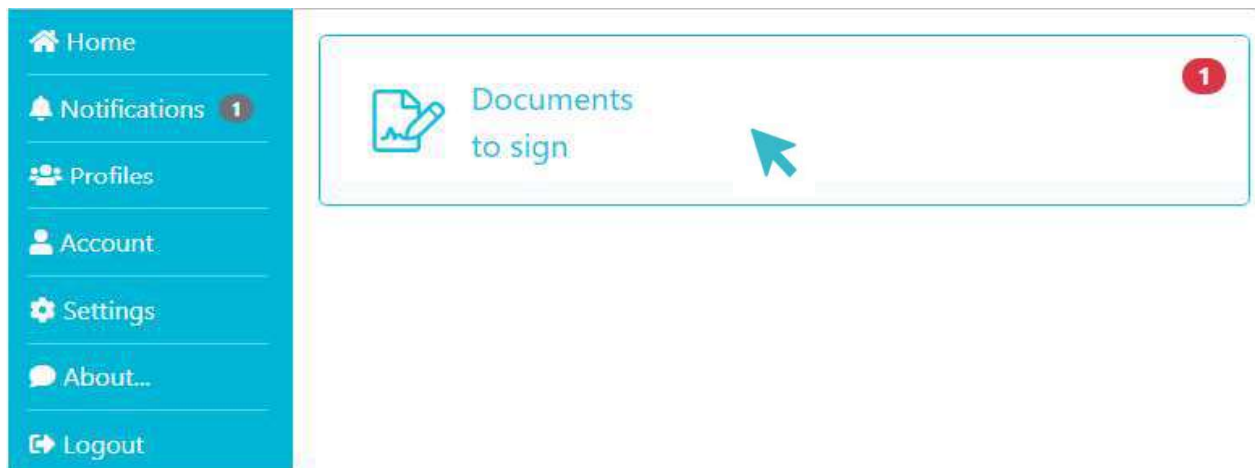
[Register](#)

Once logged in, you have access to your account.

You will receive important documents to sign electronically



please click on **"DOCUMENTS TO SIGN"**



Here's how to sign a **service agreement**

Simply click on the document to be signed to proceed



You also have the other tabs so your documents that have been **SIGNED**, those **REFUSE**, and / or those **REPLACED**



Signing of the Service Agreement

After accessing the document to be signed, you will see the tab: **Action**

Simply click on "**signed**" to proceed with your electronic signature

The screenshot shows a document viewer interface. At the top left, the document title is "Entente de services" with a subtitle "Test-Enfant Amisgest du 2021-10-01 au 2022-09-30" and a date "Received on Oct 28, 2021". It also indicates "18 pages". On the right, there is an "Actions" menu with options: Signature, Sign (highlighted with a red box and a blue arrow), Reject, Document, Download, Display, Full page, Navigation, and Previous. The document content includes the "Famille Québec" logo, the title "Entente de services de garde subventionnés pour un enfant de moins de 5 ans au 30 septembre", and references to the "Loi sur la protection du consommateur" and "Règlement sur la contribution réduite". A note at the bottom states: "Note – La forme masculine utilisée dans ce formulaire désigne aussi bien les femmes que les hommes lorsque le conte". Below the document content, the text "MENTION DU MINISTÈRE DE LA FAMILLE" is visible.

Fill in the following fields:

Full name
Place
Signature


Complete your signature by pressing: SIGN

The screenshot shows a signature form titled "Entente de services" with the subtitle "Test-Enfant Amisgest du 2021-10-01 au 2022-09-30". It contains three input fields: "Full name" (with a red arrow pointing to the field), "Place" (with a red arrow pointing to the field), and "Signature" (with a red arrow pointing to the field). Below the input fields are three buttons: "Cancel", "Delete", and "Help". At the bottom, there is a toggle switch labeled "Remember this signature" which is currently turned off.

Cancel **Sign**

Here's how to sign an attendance card

STEP 1: Click on documents to sign



STEP 2: Click on the document



STEP 3: Here is an example of an attendance sheet. Please validate the days.



Fiche d'assiduité détaillée du 2021-09-13 au 2021-10-10



Centre de la petite enfance Les petits mousses

Nom de l'installation : Installation 1
 Nom de l'enfant : _____
 Nom du parent : _____
 Nom du groupe : 1 - Mousses
 Date de fin de fréquentation : 2022-08-31

LÉGENDE			
Codes de présences		Codes d'absence	
P : Présence 1 jour	P½ : Présence ½ jour	A : Absence 1 jour	A½ : Absence ½ jour
R : Enfant remplaçant 1 jour	R½ : Enfant remplaçant ½ jour	M : Maladie 1 jour	M½ : Maladie ½ jour
E : Pédagogique 1 jour	E½ : Pédagogique ½ jour	V : Vacances 1 jour	V½ : Vacances ½ jour
		F : Fermé 1 jour	

Semaine débutant le	Lundi	Mardi	Mercredi	Jeudi	Vendredi	Samedi	Dimanche
2021-09-13	P	P	P	P	A		
2021-09-20	P	P	P	P	A		
2021-09-27	P	P	P	P	P		
2021-10-04	P	M	A	P	A		



J'atteste que les renseignements inscrits sur cette fiche d'assiduité correspondent à la présence réelle de mon enfant.

Signature du service de garde : Date : 2021-11-02

J'atteste que les renseignements inscrits sur cette fiche d'assiduité correspondent à la présence réelle de mon enfant.

Signature du parent : _____ Date : _____

How to sign an attendance sheet

STEP 4: Select the LIGHTNING and then SIGN

Fiche d'assiduité
Océana Pilon du 2021-09-13 au 2021-10-10
Reçu le 2 nov. 2021
1 page

Signature

Sign ←

Reject

Document

Download

Display

Full page

Navigation

Previous

Fiche d'assiduité détaillée du 2021-09-13 au 2021-10-10

Nom de l'installation: Installation 1
Nom du travailleur: _____
Nom du parent: _____
Nom du groupe: T-Matinee
Date de la dernière signature: 2022-08-31

LÉGENDE

Code de présence		C	A	M	V	X
P: Présence 1 jour	PS: Présence 1/2 jour					
N: Entier remplacé 1 jour	NS: Entier remplacé 1/2 jour					
R: Participation 1 jour	RS: Participation 1/2 jour					

Semaine débutant le	Lundi	Mardi	Mercredi
2021-09-13	P	P	P
2021-09-20	P	P	P
2021-09-27	P	P	P
2021-10-04	P	M	A

Indiquez que les renseignements inscrits sur cette fiche d'assiduité sont exacts.

Signature du service de garde: _____

Indiquez que les renseignements inscrits sur cette fiche d'assiduité sont exacts.

Signature du parent: _____

STEP 5: Please fill in your NAME & SIGNATURE. Then click on Sign

Full name

←

Signature

←

Cancel Delete Help

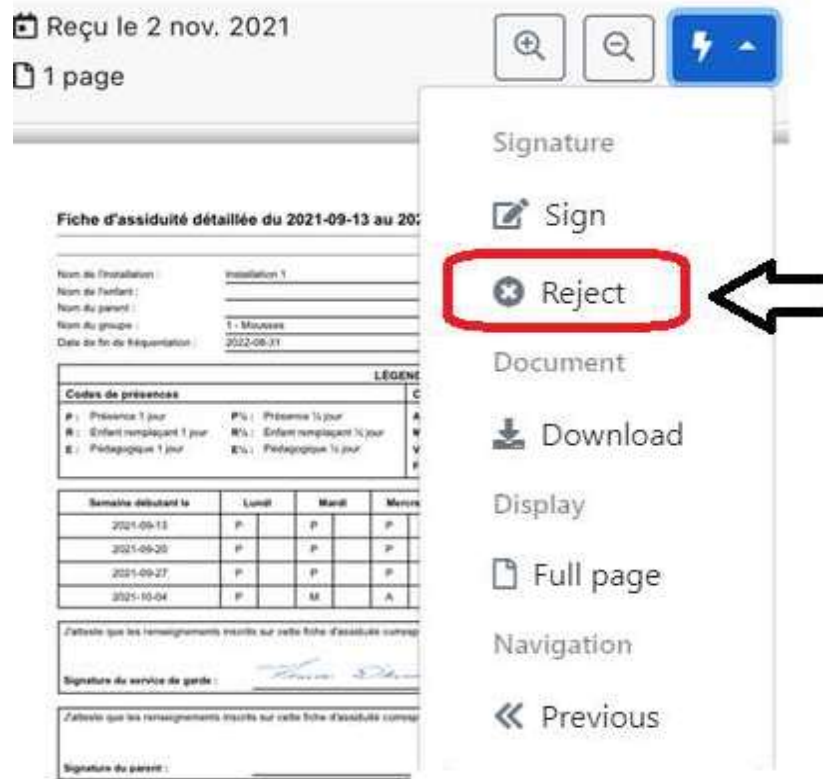
Remember this signature

Cancel **Sign** ←

How to refuse an attendance card

STEP 1: As you saw before, click on the **LIGHTNING** and then on **DECLINE**.

You can refuse the attendance record if the attendance does not coincide with the actual presence of your child



STEP 2: Confirm the reason for the refusal and click **REFUSE**

Once sent you will receive a new corrected attendance sheet

Fiche d'assiduité
Océana Pilon du 2021-09-13 au 2021-10-10

Reason for refusal