

Santé et sécurité vs Observation de la température


L'observation des changements de température fait partie de la routine des éducatrices à l'enfance. Elles doivent donc planifier leurs activités et leurs sorties éducatives en considérant les facteurs liés à la santé et à la sécurité des enfants dont elles ont la responsabilité.

Voici donc deux tableaux illustrant diverses conditions climatiques ainsi qu'une légende explicative qui guideront les éducatrices dans l'organisation de leur journée.

QUELS VÊTEMENTS, BOISSONS ET ÉCRANS SOLAIRES DOIT-ON PRIVILÉGIER POUR MAINTENIR LA TEMPÉRATURE DU CORPS CONFORTABLE ?

RÈGLES DE BASE :


- Vêtements : Pendant des mois plus chauds - des cotons légers, les mois plus froids - plusieurs couches de vêtements.
- Boissons : L'eau ou les jus de fruit sont les meilleurs. Éviter les boissons en haute teneur de sucre et les sodas.
- Écrans solaires : Ils doivent être utilisés pendant toute l'année en application fréquente et généreuse. Se référer au **PROTOCOLE NON RÉGLEMENTÉ POUR L'ADMINISTRATION DE CRÈMES SOLAIRES SANS PABA** du Ministère de l'Emploi, de la Solidarité sociale et de la Famille du Québec.
- En été, faire jouer les enfants dans des secteurs ombragés ou créer de l'ombre sur l'espace de jeu extérieur.

 Condition VERTE : La plupart des enfants peuvent jouer au grand air et être à l'aise, toutefois les éducatrices doivent constamment observer au cas où un de ceux-ci témoigne d'un inconfort.


ENFANTS EN BAS ÂGE : Poupons et trottineurs sont incapables d'exprimer verbalement s'ils ont trop chaud ou froid. Ils manifestent habituellement cette situation par de l'irritabilité. Les enfants en bas âge tolèrent des périodes courtes de jeu extérieur. En tout temps, respecter les règles de base identifiées précédemment.

PETITS-ENFANTS : Respecter les règles de base identifiées précédemment. Rappeler fréquemment aux petits-enfants d'arrêter de jouer pour boire et appliquer de nouveau un écran solaire au besoin.

ENFANTS PLUS VIEUX : Respecter les règles de base identifiées précédemment. Les enfants plus vieux ont besoin d'une approche ferme pour les inciter à porter des vêtements appropriés pour le temps (ils peuvent vouloir jouer sans manteau, sans chapeau ou sans mitaines).

 Condition JAUNE : Pendant les jeux extérieurs, les éducatrices doivent demeurer vigilantes et observer étroitement les enfants pour repérer les signes de coup de chaleur ou de refroidissement. Se reporter à la condition verte pour les précautions à prendre.

Condition ROUGE : Zone critique pour la plupart des enfants en raison du risque pour la santé et la sécurité.

 **BÉBÉS** : Jeux à l'intérieur et espace suffisant pour des jeux moteurs.

PETITS-ENFANTS et ENFANTS PLUS VIEUX : Peuvent demander à jouer à l'extérieur sans comprendre le danger potentiel des conditions météorologiques. **Cependant la Société Canadienne de Pédiatrie recommande de ne pas envoyer les enfants dehors si le facteur de refroidissement du vent abaisse la température à -28°C (-15 °F) ou moins.**

Traduction et adaptation par Sylvie Melsbach.

Les tableaux sont tirés de *Environnement Canada* mais adaptés à partir de textes de *Child Care Watch, Iowa Department of Public Health.*

Pour en savoir plus :

www.msc-smc.ec.gc.ca/education/windchill/charts_tables_f.cfm

www.msc-smc.ec.gc.ca/cd/brochures/humidex_table_f.cfm

CHARTRE DES FACTEURS VENT-FROID

Température de l'air (°C)

	5	0	-5	-10	-15	-20	-25	-30	-35	-40	-45	-50
5	4	-2	-7	-13	-19	-24	-30	-36	-41	-47	-53	-58
10	3	-3	-9	-15	-21	-27	-33	-39	-45	-51	-57	-63
15	2	-4	-11	-17	-23	-29	-35	-41	-48	-54	-60	-66
20	1	-5	-12	-18	-24	-30	-37	-43	-49	-56	-62	-68
25	1	-6	-12	-19	-25	-32	-38	-44	-51	-57	-64	-70
30	0	-6	-13	-20	-26	-33	-39	-46	-52	-59	-65	-72
35	0	-7	-14	-20	-27	-33	-40	-47	-53	-60	-66	-73
40	-1	-7	-14	-21	-27	-34	-41	-48	-54	-61	-68	-74
45	-1	-8	-15	-21	-28	-35	-42	-48	-55	-62	-69	-75
50	-1	-8	-15	-22	-29	-35	-42	-49	-56	-63	-69	-76
55	-2	-8	-15	-22	-29	-36	-43	-50	-57	-63	-70	-77
60	-2	-9	-16	-23	-30	-36	-43	-50	-57	-64	-71	-78
65	-2	-9	-16	-23	-30	-37	-44	-51	-58	-65	-72	-79
70	-2	-9	-16	-23	-30	-37	-44	-51	-58	-65	-72	-80
75	-3	-10	-17	-24	-31	-38	-45	-52	-59	-66	-73	-80
80	-3	-10	-17	-24	-31	-38	-45	-52	-60	-67	-74	-81

La vitesse du vent (Km/h)

La Société Canadienne de Pédiatrie recommande de ne pas envoyer les enfants jouer dehors si le facteur de refroidissement du vent abaisse la température à -28°C (-15°F) ou moins.

Confortable pour jeux extérieurs



Attention



Danger



CHARTRE DES INDICES DE CHALEUR

Indice d'humidité (%)

Température (°C)

	90	85	80	75	70	65	60	55	50	45	40	35	30	25	20
21	28	27	27	26	26	24	24	23	23	22					
22	29	28	28	27	26	26	24	24	23	23					
23	32	31	30	29	28	27	27	26	25	24	23				
24	33	33	32	31	30	29	28	28	27	26	26	25			
25	35	34	33	33	32	31	30	29	28	27	27	26			
26	37	36	35	34	33	32	31	31	29	28	28	27			
27	39	38	37	36	35	34	33	32	31	30	29	28	28		
28	41	41	39	38	37	36	35	34	33	32	31	29	28		
29	44	43	42	41	39	38	37	36	34	33	32	31	30		
30	46	44	43	42	41	40	38	37	36	35	34	33	31	31	
31	48	46	45	44	43	41	40	39	38	36	35	34	33	31	
32	50	49	47	46	45	43	42	41	39	38	37	36	34	33	
33	52	51	50	48	47	46	44	43	42	40	38	37	36	34	
34	55	53	52	51	49	48	47	45	43	42	41	39	37	36	
35	57	56	54	52	51	49	48	47	45	43	42	41	38	37	
36	58	57	56	54	53	51	50	48	47	45	43	42	40	38	
37			58	57	55	53	51	50	49	47	45	43	42	40	
38					57	56	54	52	51	49	47	46	43	42	40
39							56	54	53	51	49	47	45	43	41
40								57	54	52	51	49	47	44	43

Confortable pour jeux extérieurs



Attention



Danger

